

Памятка по оплате займов по приложению «Сбербанк Онлайн» клиентами ООО МКК «Денежный поток»

Клиент может погашать задолженность по займам через Сбербанк Онлайн тремя способами (*Комиссия ПАО Сбербанка» составляет 1% от суммы платежа, но не более 500 руб.:*)

Способ 1: Через **мобильное приложение «Сбербанк Онлайн»** в смартфоне.

Порядок оплаты:

- Скачайте **мобильное приложение «Сбербанк Онлайн»** для смартфонов с операционной системой «ios» с AppStore, а с операционной системой «Android» с PlayMarket.
- Откройте приложение «Сбербанк Онлайн» введя свой логин и пароль.
- В приложении выберите вкладку «Платежи» (рис.1), а затем нажимаем «Остальное» (рис.2).

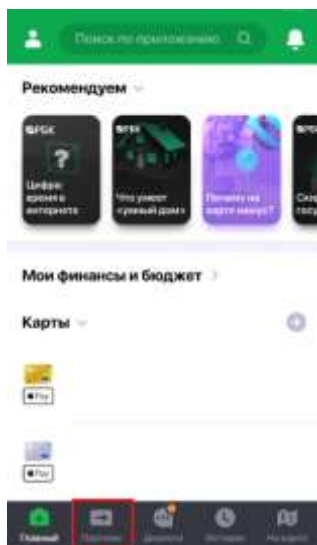


Рис. 1

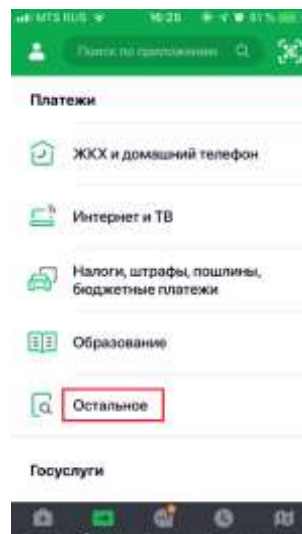


Рис. 2

- В строке поиска вводим «Денежный поток» или номер **ИНН** (1435272065), приложение автоматически находит нужную организацию и нажимаем на «Денежный поток» (Рис. 3). В появившемся окне вводим номер **Лицевого счета** (Рис. 4), указанная в п.8 договора займа (по договорам до 01 апреля 2019 года надо узнавать в точках продаж ООО МКК «Денежный поток», адреса и телефоны точек продаж можете узнать на официальном сайте www.denpotok.ru) и нажимаем «Продолжить».

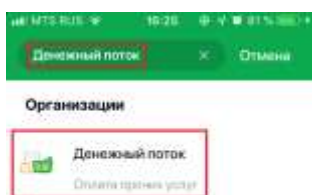


Рис. 3

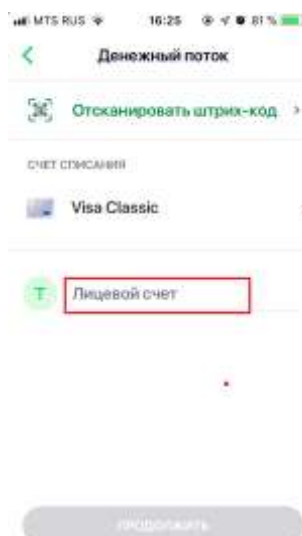


Рис. 4

- В строке «Сумма платежа» указываем сумму списания со счета и нажимаем «Продолжить» (Рис.5). Появившимся окне (Рис. 6) Внимательно проверьте номер Лицевого счета и Ф.И.О., номер лицевого счета должно соответствовать с Ф.И.О., затем нажимаем «Подтвердить». Обращаем ваше внимание, что все платежи проводятся в течении 3-х банковских дней. Во избежание просрочки просим производить платежи заблаговременно.

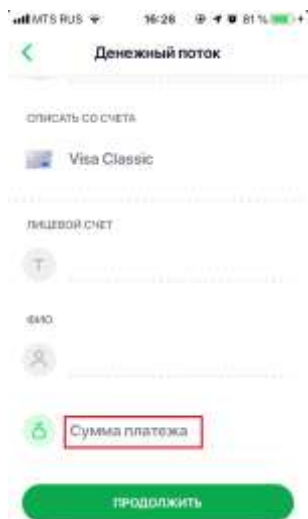


Рис. 5



Рис. 6

- После оплаты задолженности по договору займа не забудьте сохранить чек (Рис. 7).


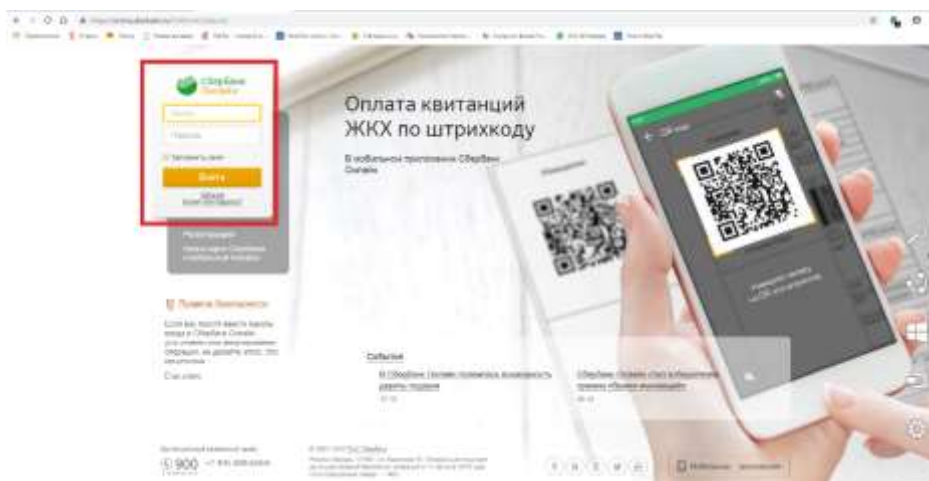


Рис. 7

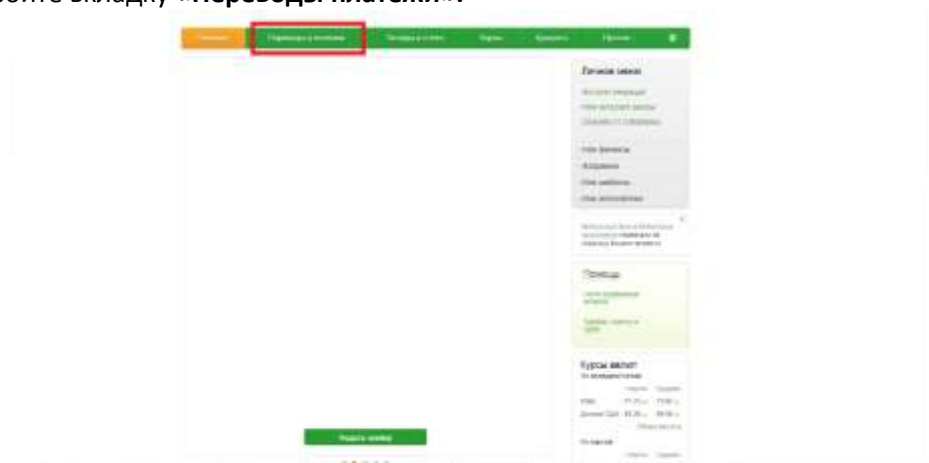
Способ 2: Через **личный кабинет** на официальном сайте ПАО Сбербанк <https://online.sberbank.ru/>.

Порядок оплаты:

- Авторизуйтесь на сайте <https://online.sberbank.ru/>, введя свой логин и пароль и подтвердив вход паролем, высланным по SMS.



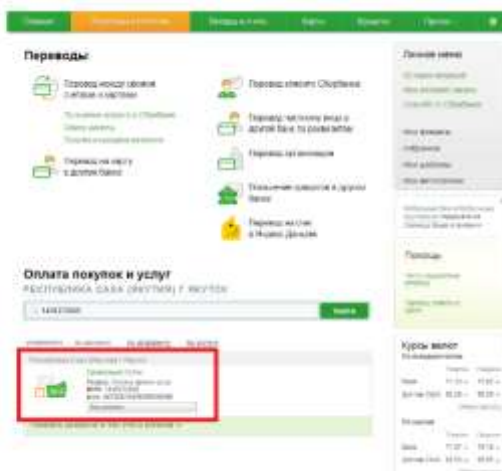
- Откройте вкладку «**Переводы платежи**».



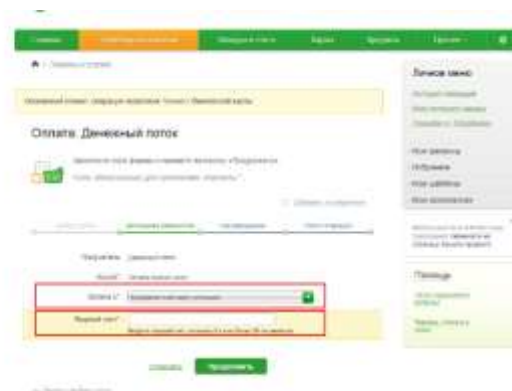
- В строке поиска «**Оплата покупок и услуг**» вводим «**Денежный поток**» или номер ИНН (1435272065) и нажимаем «**Найти**».



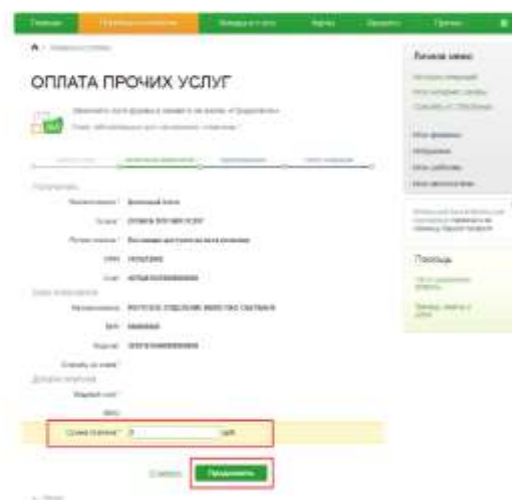
- Выбираем найденную организацию «Денежный поток».



- В строке «Оплата с» выбираем счет/карту списания, а строке «Лицевой счет» вводим номер лицевого счета указанная в п.8 договора займа (по договорам до 01 апреля 2019 года надо узнавать в точках продаж ООО МКК «Денежный поток», адреса и телефоны точек продаж можете узнать на официальном сайте www.denipotok.ru).



- Внимательно проверьте в «Деталих платежа» номер Лицевого счета и Ф.И.О., номер лицевого счета должно соответствовать с Ф.И.О. В строке «Сумма платежа» указываем сумму списания со счета и нажимаем «Продолжить». **Обращаем ваше внимание, что все платежи проводятся в течении 3-х банковских дней. Во избежание просрочки просим производить платежи заблаговременно.**



- Еще раз внимательно проверив в «Детаях платежа» номер **Лицевого счета** и **Ф.И.О.**, номер лицевого счета должно соответствовать с Ф.И.О. нажимаем **«Подтвердить»**.



- Оплата подтверждается **штампом ПАО Сбербанк** и в строке **«Статус платежа»** должен быть написано **«Исполнен»**.



Способ 3: Также можете оплачивать через банкоматы ПАО Сбербанк через пластиковую карту. (Адреса банкоматов можете узнать на официальном сайте ПАО Сбербанк <https://www.sberbank.ru>).